

Mein Notfall-Arbeitsplan in Klasse 4





















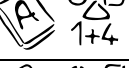

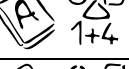

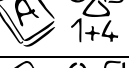

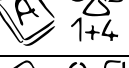

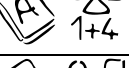

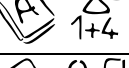

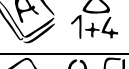

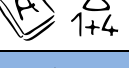





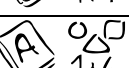

Ihr Kind braucht für diesen Plan:















- D AH, Teil B (schon zu Hause)
- Lesebuch
- M AH gelb und rot
- SU AH
- das Malbuch









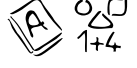

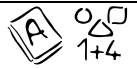

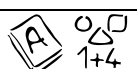

(für 14-Tage)

Was?	Wie?	Aufgabe	Fertig X	Kontrolle ✓
	😊😊	Kontrolliere, ob du <u>die letzten</u> Hausaufgaben vollständig erledigt hast!		
	😊	DAH, Teil B, S. 48 Komma		
	😊	DAH, Teil B, S. 49 Ableiten		
	😊	DAH, Teil B, S. 50 Ableiten		
	😊	DAH, Teil B, S. 51 Verlängern		
	😊	DAH, Teil B, S. 52 Wichtige Wörter		
	😊	DAH, Teil B, S. 53 Wichtige Wörter		
	😊	DAH, Teil B, S. 55 Wem-Ergänzung		
	😊	DAH, Teil B, S. 56 Komma bei Aufzählungen		
	😊	DAH, Teil B, S. 57 Komma bei Aufzählungen		
✓	😊😊	Mache den Lernstandsbogen! Wortbausteine verwenden LST 30!		
✓	😊😊	Mache den Lernstandsbogen! Wortbausteine verwenden LST 31!		
	😊	DAH, Teil B, S. 58 Winter		
	😊	DAH, Teil B, S. 59 Avenida		
	😊	DAH, Teil B, S. 60 Avenida		
	😊	DAH, Teil B, S. 61 Avenida überarbeiten		
	😊	DAH, Teil B, S. 62 Nomen erkennen		

Was?	Wie?	Aufgabe	Fertig X	Kontrolle ✓
		DAH, Teil B, S. 63 Nomenprobe		
		DAH, Teil B, S. 64 Silbentrennung		
		DAH, Teil B, S. 65 Lernwörter	Nr. 1	Nr.2
		DAH, Teil B, S. 66		
		Mache den Lernstandsbogen! Satzglieder umstellen LST 7 !		
		Lasse dir den Text „Eisfläche“ von der Seite 66 diktieren! Berichtige dann deine Fehler!		
		Lesebuch, S. 166-174 (Winter) S. 92-105 (Planeten)		
		Mache es dir gemütlich und lies... gern auch mehr!		
		MAH gelb, S. 47		
		MAH gelb, S. 48, Nr. 3*		
		MAH gelb, S. 50		
		MAH gelb, S. 51, Nr.3+4		
		MAH gelb, S. 52		
		MAH gelb, S. 53		
		MAH gelb, S. 54		
		MAH gelb, S. 55		
		Mache den Lernstandsbogen! Sachrechnen Test 13		
		MAH rot, S. 24 Kopfgeometrie		
		MAH rot, S. 25		
		MAH rot, S. 26		
		Übe mit „ANTON“: ...!		

		Mache den Lernstandsbogen! Zirkel und Zeichnen Test 24		
		SU AH, S. 17		
		SU AH, S. 18		
		SU AH, S. 19		
		SU AH, S. 20		
		SU AH, S. 22		
		SU AH, S. 24		
<p>*Schau dir doch noch mehr Infos zum Thema Energie und Natur an: https://www.kindersache.de/bereiche/wissen/natur-und-mensch/frag-doch-mal-hirschhausen-zum-klimaschutz</p>				



Was?	Wie?	Aufgabe	Fertig X	Kontrolle ✓
		Übe noch weiter mit „Anton“!		
		Lies in einem Buch und löse die Lesefragen mit „Antolin“!		
		Malbuch – Umweltamt Hagen		
		MAH rot, S. 27		
		MAH gelb, S. 49		
		MAH gelb, S. 56		

Infos/Erinnerung:

Ein *großes Dankeschön* für all Ihre Unterstützung - bis jetzt und auch weiterhin!!!

Dieser Plan gilt **nur für den Fall** des erneuten, plötzlichen Distanzlernens.

- ✚ Wie Sie schon kennen, bringen Ihre Kinder heute hierzu auch eine **neue Lernstandsbogen-Mappe** mit.
Diese sollten Sie, wie bekannt (mit Ihrem Kind jeweils wie im Plan angegeben!!) bearbeiten.
- ✚ Bitte geben Sie uns ggf. auch eine Rückmeldung und unterschreiben Sie jeden Bogen.
- ✚ **Die Lernstandsbogen-Mappe wird dann bei Wiederbeginn des Unterrichts wieder eingesammelt.**

Herzliche Grüße und bleiben Sie weiterhin gesund!

N. Russe-Schwemin